

國立臺北大學實習機構評估表

(各系所可依需求調整)

- ◎實習機構名稱：_____ ◎統一編號：_____
- ◎實習地址：_____ ◎聯絡人：_____
- ◎曾為本校校外實習合作夥伴：是 ☐ 否 ☐ ◎聯絡電話：_____
- ◎本實習機構是否提供月薪／津貼的實習待遇：是 ☐，\$_____ 否 ☐
- 若上題答「是」則請填寫下列兩題

- ◎本實習機構是否有勞健保：是 ☐ 否 ☐；
- ◎提撥勞退基金：是 ☐ 否 ☐ (如有提供月薪津貼需再填寫是否有勞健保、提撥勞退基金)

◎實習機構評估/選定：【依教育部規範-法定項目】

[說明]依照「[專科以上學校產學合作實施辦法](#)」新增之第6條之2規定，實習合作機構應符合下列檢核項目：

- 一、經依法設立或登記
- 二、具足夠訓練與指導人力及健全設施
- 三、最近二年實習場所無發生重大職業災害。但雇主能證明無過失者
- 四、最近二年無違反勞動基準法第七十八條或第八十條規定處罰、第七十九條第二項規定處罰逾二次、同一規定，依第七十九條第一項處罰逾三次。
- 五、最近二年無違反勞工職業災害保險及保護法、勞工退休金條例相關規定，積欠勞工職業災害保險費、勞工退休金或滯納金，經限期繳納，屆期未繳納。
- 六、最近二年無違反性別平等工作法有關性別歧視、性騷擾或就業服務法有關就業歧視之規定，經予處罰。
- 七、非從事派遣業務之事業單位。

1.實習機構是否經依法設立或登記【依照現行法律規定所成立之組織或法人，如公法人、私法人、其他】：☐是 ☐否

(1) 依法設立如國家、地方自治團體、行政法人

(2) 依法登記：

①商工登記請至經濟部「商工登記公示資料查詢服務」網站查詢

②法人登記請至司法院法人登記公告網站查詢

2.已至教育部「實習機構查詢系統」[\[請點此\]](#)查驗該實習機構 ☐是 ☐否

確認未違反「[產學合作實施辦法第6條之2](#)」規定(含勞動法令、重大職業災害、性別平等相關規定)

查詢日：_____年_____月_____日

3.實習單位是否為從事派遣業務之事業單位：☐是 ☐否

◎實習條件&內容：

[說明]：依照「[專科以上學校產學合作實施辦法](#)」第6條規定，實習機構評估/選定應審視實習工作內容是否符合系所專業核心能力、實習權益保障及學生身心安全等要項，文字內容系所可再依需求調整。

	非常符合	符合	普通	不符合	非常不符合
	5	4	3	2	1
1.本實習機構對於本實習具有積極正向的合作理念。	<input type="checkbox"/>	<input type="checkbox"/>	<input type="checkbox"/>	<input type="checkbox"/>	<input type="checkbox"/>
2.所提供實習項目與系所欲培養之專業核心就業力、生涯規劃等相符 [產學合作實施辦法第6條-評估項目]	<input type="checkbox"/>	<input type="checkbox"/>	<input type="checkbox"/>	<input type="checkbox"/>	<input type="checkbox"/>
3.本實習機構提供安全、衛生，不影響身心健康的工作環境。 [產學合作實施辦法第6條-評估項目]	<input type="checkbox"/>	<input type="checkbox"/>	<input type="checkbox"/>	<input type="checkbox"/>	<input type="checkbox"/>
4.本實習機構安排實習學生職前教育訓練說明(例如：說明實習機構環境安全等措施) [產學合作實施辦法第6條-評估項目]	<input type="checkbox"/>	<input type="checkbox"/>	<input type="checkbox"/>	<input type="checkbox"/>	<input type="checkbox"/>
5.本實習機構提供的設備與指導等學習資源符合學生需求。	<input type="checkbox"/>	<input type="checkbox"/>	<input type="checkbox"/>	<input type="checkbox"/>	<input type="checkbox"/>
6.本實習機構指派給實習生的工作負荷適當。	<input type="checkbox"/>	<input type="checkbox"/>	<input type="checkbox"/>	<input type="checkbox"/>	<input type="checkbox"/>
7.本實習所需要的工作時間或勞動需求適當。	<input type="checkbox"/>	<input type="checkbox"/>	<input type="checkbox"/>	<input type="checkbox"/>	<input type="checkbox"/>

◎專業評估項目[系所可依實習計畫所需自行增加]

	<input type="checkbox"/>	<input type="checkbox"/>	<input type="checkbox"/>	<input type="checkbox"/>	<input type="checkbox"/>
	<input type="checkbox"/>	<input type="checkbox"/>	<input type="checkbox"/>	<input type="checkbox"/>	<input type="checkbox"/>

◎推薦來源：☐廠商申請 ☐實習學生推薦 ☐系所推薦 ☐其他：

◎總平均分數：_____

☐推薦實習 ☐不推薦實習，理由：

◎評估單位：_____ 人員簽章：_____ 日期：

【說明】

1. 新的實習機構請系主任安排專業老師拜訪實習機構主管，評估實習職務之適合性，避免學生報到後因不適應而產生困擾。
2. 違反法定評估項目者、或無法配合課程規劃、或異常超時實習且無法給加班費（或補休）、無法簽訂實習合約或合作文件者，請勿進行實習合作。
3. 本評估表總平均分數達4分以上，方可推薦為宜實習機構。
4. 請與實習機構確認務必於實習合作契約期間提供實習機會，勿因公司營運因素而期中解約造成學生中斷實習之困擾。

教育部實習機構查詢系統操作說明

114.11.18彙整

教育部114年6月23日公布修訂「專科以上學校產學合作實施辦法」新訂第6條之2規範

◎緣由：保障實習學生權益，避免不良機構參與實習合作

◎使用對象：專科以上學校校外實習相單位承辦人員

◎系統功能：查詢違反要點法規之校外實習合作機構

◎目的：減少行政作業人力負擔、提升機構評估時效

STEP1. 開啟瀏覽器在網址列輸入 iss.yuntech.edu.tw，連結至【教育部實習機構查詢系統】



STEP2. 登入帳號頁面

The image shows a '使用者登入' (User Login) form. It includes a user icon, a '帳號' (Account) field, a '密碼' (Password) field with a toggle icon, a '驗證碼' (Verification Code) field, and a CAPTCHA image showing the characters 'B1B39V'. A green '登入' (Login) button is at the bottom.

各單位承辦人(需先洽專責人員，完成帳號建置、帳號資料維護及啟用程序)後，即可輸入【帳號/密碼/驗證碼】登入。

STEP3-1. 機構查詢/【單筆查詢】

實習機構查詢系統

系統簡介 最新消息 相關連結 常見問題 下載專區 聯絡資訊 **機構查詢** 使用紀錄

目前位置：首頁 > 機構查詢

字級設定 A- A A+

機構查詢

單筆查詢 批次查詢 熱查詢：11456006 2099131 84630426

統一編號 數字8碼 2025/11/17 查詢

統一編號
公司名稱
合併查詢

請先指定「合約書上之實習起始日期」，會以選定日期做為檢核區間之判定基準。

一編號查詢時，請輸入8碼數字。

3. 當以公司名稱查詢時，可輸入全名或關鍵字；查詢結果產生時系統將列出符合關鍵字的機構，並以「紅色」標記。
4. 當查詢無結果時將顯示「！」燈號，請參考建議說明調整查詢字詞。
5. 點擊「●●●」燈號，可查閱違規法條與處分日期。
6. 欲了解違規資料更多細節，請點擊違規「公司名稱」前往「違反勞動法令查詢系統」查看。

①點選主選單【機構查詢】進入頁面

②【機構查詢】頁籤可分為「單筆查詢」、「批次查詢」

③~④下拉式選單選擇要進行查詢的方式，可分為單欄/多欄合併查詢，請輸入完整查詢資料或關鍵字資料。

- 以統一編號查詢：輸入8碼數字。
- 以公司名稱查詢：輸入全名或關鍵字

⑤選擇實習簽約日期：查詢前請先確定「**合約書上實習起始日期**」，會以選定日期做為檢核區間為判定基準，查詢近兩年內（檢核區間）是否有違規資料

STEP3-2. 機構查詢/【批次查詢】

機構查詢

單筆查詢 批次查詢

匯入 匯入範本下載

使用說明：

1. 查詢前請先下載「匯入範本」，並且根據範本要求填入預計查詢之實習機構清單。
2. 當匯入發生錯誤時，請根據錯誤提示進行欄位資料修正。
3. 當匯入完成並產生查詢結果時會以燈號標記狀態；出現「！」燈號標記時，會額外列出名稱相似的違規機構以供參考。

①【批次查詢】使用者須使用範本進行資料編輯建置後才能上傳匯入

②查詢前可先下載「匯入範本」，並且根據範本要求填入查詢之實習機構清單

③批次查詢檔案上傳匯入(如下圖1)

上傳並匯入資料

選擇檔案

上傳檔案

圖1. 批次查詢上傳訊息提示

● 【單筆查詢】查詢結果

機構查詢

單筆查詢

批次查詢

熱查詢：

華碩

日月光

南山

公司名稱

長榮航空

2025/11/24

查詢

匯出

序號	統一編號	公司名稱	實習起始日期	違規狀態
1	23225229	長榮航空股份有限公司	2025/11/24	

違規狀態：

●

 檢核區間內有違規紀錄！

●

 違規次數未達認定上限！（點擊燈號，可查閱違規法條與處分日期。）

檢核區間：2023/11/24 ~ 2025/10/31

違規資料更新日期：2025/10/31

點此「紅燈燈號」可查閱違規法條與處分日期(如下圖2)

長榮航空股份有限公司

違規法條與處分日期：

- | | |
|----------------|--------------|
| • 勞動基準法第32條第2項 | (2025/07/01) |
| • 勞動基準法第32條第2項 | (2025/03/04) |
| • 勞動基準法第36條第1項 | (2025/02/13) |
| • 勞動基準法第32條第2項 | (2025/02/05) |
| • 勞動基準法第32條第2項 | (2025/01/06) |
| • 勞動基準法第32條第2項 | (2024/11/01) |
| • 勞動基準法第32條第2項 | (2024/08/14) |
| • 勞動基準法第32條第2項 | (2024/04/19) |
| • 勞動基準法第32條第2項 | (2024/02/16) |

圖2. 查閱機構單位違反法條與處分日期

● 【批次查詢】查詢結果

單筆查詢 批次查詢 熱查詢：  ①

檔案：20250724144950468.xlsx  匯出  刪除  依檔案列表

序號	系所	統一編號	公司名稱	實習起始日期	查詢日期	檢核區間	違規狀態
1	某某系	01234567	洗染	2025/07/24	2025/07/24	2023/07/24 ~ 2025/06/30	








違規狀態：● 檢核區間內有違規紀錄！● 違規紀錄已超過檢核區間！● 違規次數未達認定上限！● 查無違規紀錄或資料登載錯誤！

！ 燈號提醒：本批次處理以統一編號為依據，因此可能會出現比對遺漏之情況，建議另外個別使用單筆查詢公司名稱進行二次確認。

違規資料更新日期：2025/06/30

① 批次查詢匯入後列表顯示頁：可使用匯出、刪除、重列等功能

STEP4. 查詢結果

- **有查詢結果**：系統將列出符合關鍵字實習機構，並以「 」紅黃燈標記
 1. ：檢核區間內有違規紀錄，**已違反產學合作實施辦法第6條之2規定，無法送學生至該機構實習。**
 2. ：違規次數未達認定上限。
- **無查詢結果**：顯示「」綠色驚探燈號，請參考建議說明調整查詢字詞
- 點擊「 」燈號，可查閱違規法條與處分日期
- 欲了解違規資料更多細節，可點擊違規「**公司名稱**」前往「[違反勞動法令查詢系統](#)」查看。